

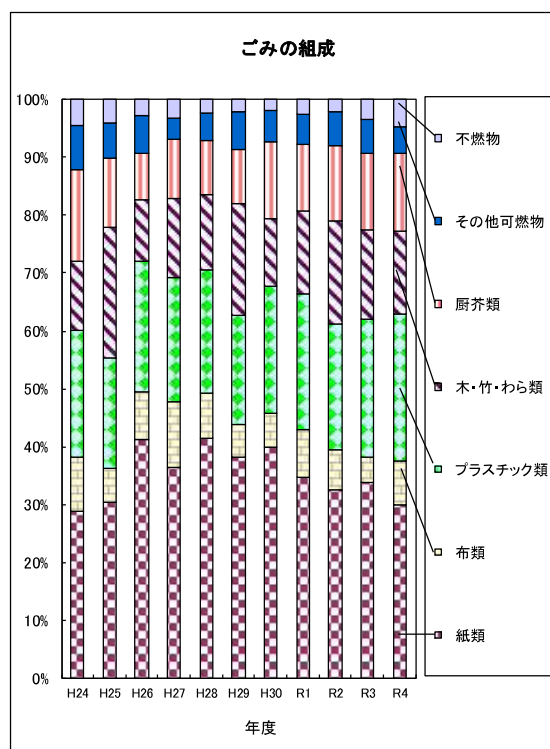
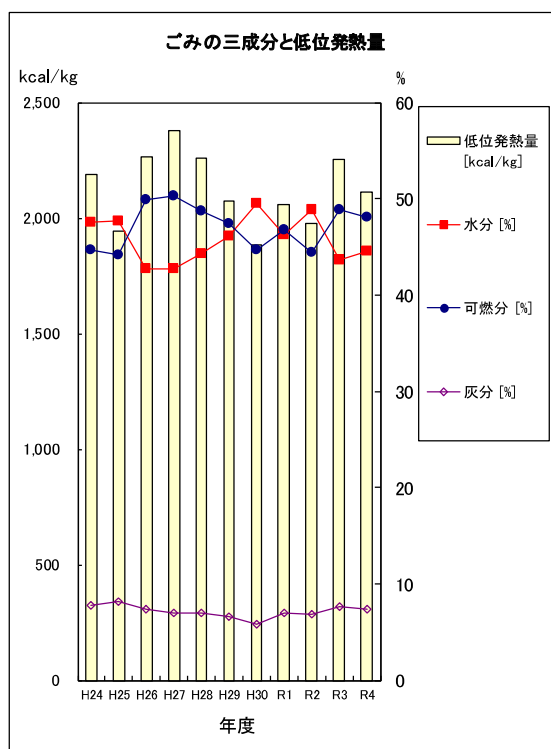
V. ごみ分析

1. 焼却施設における可燃ごみ分析結果

1. 可燃ごみ分析結果

項目	年度											
	H24	H25	H26	H27	H28	H29	H30	R1	R2	R3	R4	
分析回数	8	8	8	8	8	8	8	8	8	8	8	
単位容積重量 [kg/m ³]	177.0	209.5	182.8	181.5	154.9	124.9	230.0	184.3	204.0	211.8	216.2	
低位発熱量 [kcal/kg]	2,186	1,942	2,262	2,379	2,257	2,073	1,881	2,057	1,975	2,253	2,112	
水分 [%]	47.5	47.7	42.8	42.7	44.3	46.0	49.5	46.2	48.8	43.6	44.5	
可燃分 [%]	44.7	44.1	49.8	50.3	48.7	47.4	44.7	46.8	44.4	48.8	48.1	
灰分 [%]	7.8	8.2	7.4	7.0	7.0	6.6	5.8	7.0	6.8	7.6	7.4	
組成 [乾ベース・%]												
紙類	28.9	30.4	41.2	36.5	41.4	38.2	40.0	34.8	32.5	33.8	29.9	
布類	9.3	5.9	8.4	11.3	7.8	5.8	5.9	8.2	6.9	4.4	7.8	
プラスチック類	21.9	19.0	22.6	21.6	21.3	18.8	21.8	23.5	21.7	24.0	25.2	
木・竹・わら類	12.0	22.6	10.6	13.6	13.0	19.2	11.8	14.3	17.9	15.3	14.4	
厨芥類	15.9	11.9	7.9	10.2	9.4	9.4	13.2	11.4	12.9	13.3	13.4	
その他可燃物	7.5	6.2	6.5	3.6	4.6	6.5	5.4	5.3	5.9	5.8	4.5	
不燃物	4.5	4.0	2.8	3.2	2.4	2.2	2.0	2.5	2.2	3.5	4.7	
合計	100.0	100.0	100.0	100.0	100.0	100.0	100.0	100.0	100.0	100.0	100.0	
組成 [湿ベース・%]												
紙類	17.7	22.2	31.0	26.4	28.5	23.8	31.2	29.0	25.8	28.7	25.4	
布類	5.41	3.78	5.74	7.32	4.77	3.53	3.55	5.45	4.38	1.80	5.55	
プラスチック類	13.13	11.41	15.41	14.26	13.82	11.75	15.13	16.21	14.10	18.89	17.65	
木・竹・わら類	9.3	18.7	9.5	14.6	12.2	17.4	9.9	13.2	17.4	16.0	13.6	
厨芥類	22.0	17.4	12.9	13.9	17.6	19.8	18.1	17.6	17.3	18.8	19.1	
その他可燃物	5.1	4.5	5.3	3.2	3.9	5.7	3.6	4.0	4.4	3.7	3.4	
不燃物	2.9	2.3	1.7	1.9	1.4	1.2	1.3	1.5	1.3	2.5	3.3	
合計	75.6	80.2	81.7	81.7	82.3	83.1	82.7	87.0	84.7	90.5	88.1	
水分を含めた合計	100.0	100.0	100.0	100.0	100.0	100.0	100.0	100.0	100.0	100.0	100.0	

※各施設での分析結果、搬入量を反映した加重平均としています。



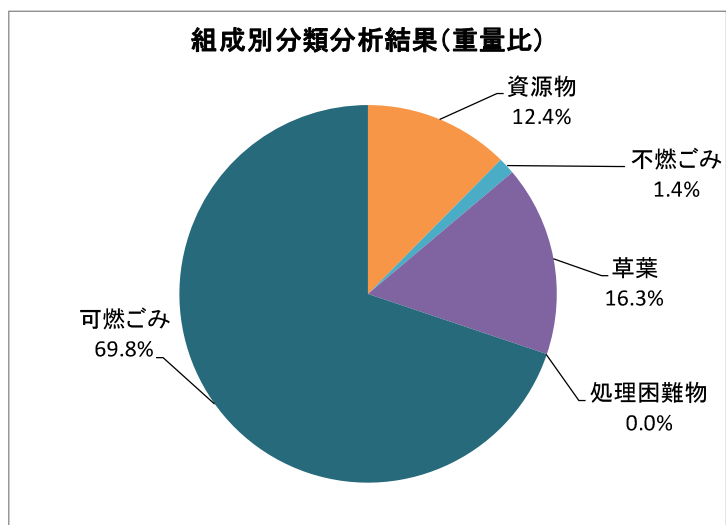
2. 家庭から収集した廃棄物の組成分類

令和4年度 可燃ごみ分析結果

組成	項目		重量比(%)	容積比(%)	備考
紙類	資源物	新聞・チラシ	0.88	2.82	本・雑誌類、包装紙、ノート、郵便物、カタログ等
		本・雑がみ	5.60	11.27	
	包装法	段ボール	0.05	1.41	
		飲料紙パック	0.50	2.82	
資源物合計			7.03	18.31	
布・繊維	資源物	布・ぼろ等	0.40	2.82	衣類、カーテン、シーツ、毛布、タオル等
	その他	下着類	0.30	2.82	靴下、汚れた衣服等(資源にならないもの)
	布・繊維合計		0.70	5.63	
枝葉	枝		1.60	2.82	
	葉		14.80	11.27	
	枝葉合計		16.40	14.08	
プラスチック容器包装	資源物	ペットボトル	0.00	0.00	
		プラスチック容器包装	4.10	12.68	
		レジ袋	0.90	5.63	
	プラスチック容器包装合計		5.00	18.31	
不燃物	資源物	ビン	0.00	0.00	
		缶	0.00	0.00	
		金属類	0.00	0.00	資源になる銅等
	その他	小型家電	0.00	0.00	家電リサイクル法対象品目を除く小型家電等
		商品プラスチック	0.10	2.82	
		その他不燃ごみ	1.30	2.82	革製品、包丁、電球等
		特定処理品目	0.02	1.41	
不燃物合計		1.42	7.04		
厨芥類(食べられないもの)		36.10	9.86	生ごみ等	
食品ロス(食料残・過剰除去・直接廃棄)		9.60	5.63		
紙おむつ		11.80	5.63		
その他可燃ごみ		19.70	15.49	紙くず、ごみ袋、たばこ等	
危険物・処理困難物計		0.00	0.00	医療系廃棄物、薬品類、バッテリー、コンクリートがら等	
総合計		100.0	100.0		

組成別分類

名称	重量比(%)	容積比(%)	備考
資源物	12.4	39.4	紙類、布・ぼろ、プラスチック包装、缶、ビン、金属類
不燃ごみ	1.4	7.0	その他不燃物、小型家電、商品プラスチック、特定処理品目
草葉	16.3	14.1	
処理困難物	0.0	0.0	
可燃ごみ	69.8	39.4	塵芥類、食品ロス、紙おむつ、その他可燃、下着類
合計	100.0	100.0	



令和4年度 不燃ごみ分析結果

組成	項目	重量比(%)	容積比(%)	備考	
紙類	資源物	新聞・チラシ	0.03	3.28	本・雑誌類、包装紙、ノート、郵便物、カタログ等
		本・雑誌がみ	1.12	3.28	
	包装法	段ボール	0.07	3.28	
		飲料紙パック	0.00	0.00	
	資源物合計		1.22	9.84	
布・繊維	資源物	布・ぼろ等	1.81	3.28	衣類、カーテン、シーツ、毛布、タオル等
	その他	下着類	0.09	1.64	靴下、汚れた衣服等(資源にならないもの)
	布・繊維合計		1.90	4.92	
枝葉	枝		0.00	0.00	
	葉		0.02	1.64	
	枝葉合計		0.02	1.64	
プラスチック 容器包装	資源物	ペットボトル	0.03	1.64	
		プラスチック容器包装	1.64	4.92	
		レジ袋	0.15	3.28	
	プラスチック容器包装合計		1.82	9.84	
不燃物	資源物	ビン	0.48	3.28	
		缶	0.30	3.28	
		金属類	0.50	3.28	資源になる銅等
	その他	小型家電	3.32	3.28	家電リサイクル法対象品目を除く小型家電等
		商品プラスチック	3.45	4.92	
		その他不燃ごみ	70.55	42.62	革製品、包丁、電球等
		特定処理品目	1.24	3.28	
不燃物合計		78.56	54.10		
厨芥類(食べられないもの)		0.00	0.00	生ごみ等	
食品ロス(食料残・過剰除去・直接廃棄)		0.00	0.00		
紙おむつ		0.00	0.00		
その他可燃ごみ		12.94	6.56	紙くず、ごみ袋、たばこ等	
危険物・処理困難物計		2.24	3.28	医療系廃棄物、薬品類、バッテリー、コンクリートがら等	
総合計		100.0	100.0		

組成別分類

名称	重量	容積	備考
	重量比(%)	容積比(%)	
資源物	6.14	32.8	紙類、布・ぼろ、プラスチック包装、缶、ビン、金属類
不燃ごみ	78.57	54.1	その他不燃物、小型家電、商品プラスチック、特定処理品目
草葉	0.02	1.6	
処理困難物	2.24	3.3	
可燃ごみ	13.03	8.2	塵芥類、食品ロス、紙おむつ、その他可燃、下着類
合計	100.0	100.0	

