


4～10月はハチが活動する時期です 定期的に家のまわりを点検しましょう！

スズメバチは、春に巣を作り始め夏から秋にかけて活動が活発になります。

スズメバチの巣

4～5月頃の
とっくりの形
の巣です
(直径7cm位)

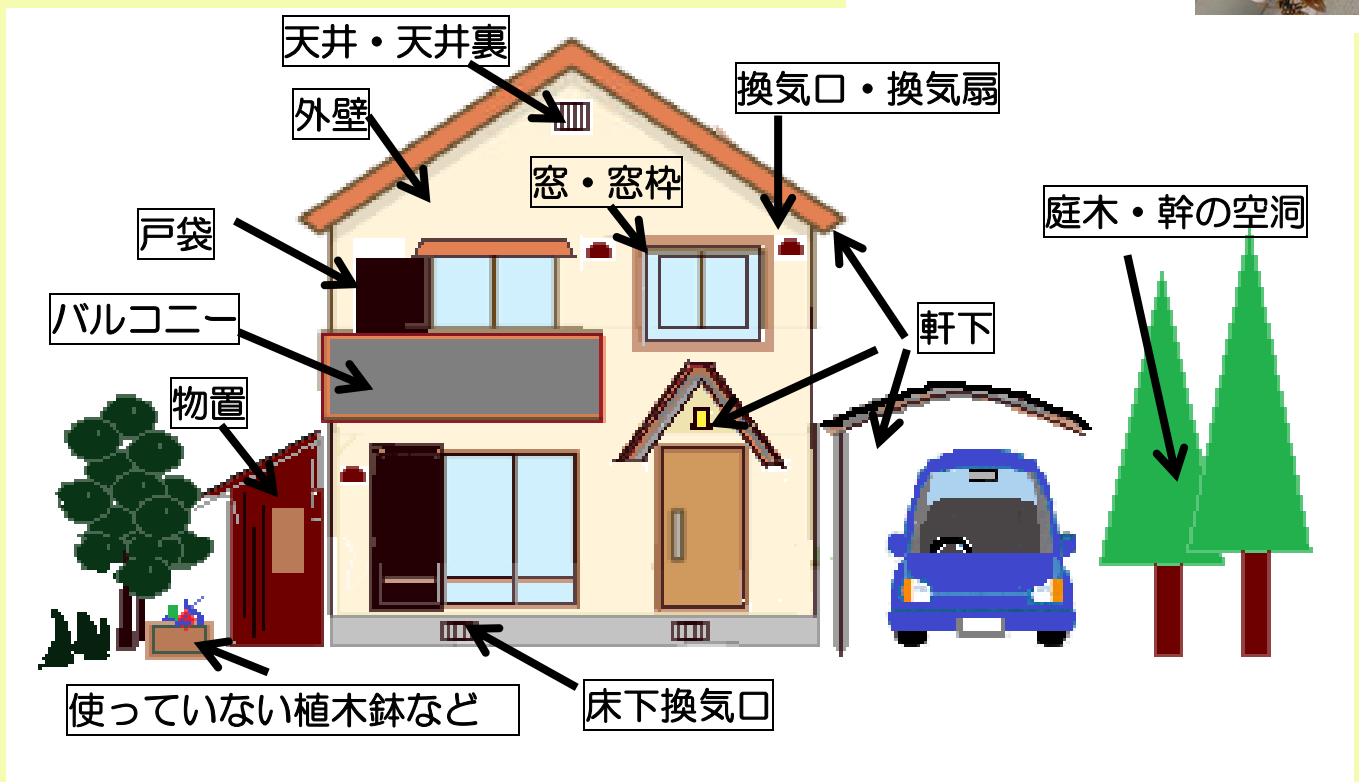


6月頃から
大きい球体
になります
(直径15cm位)



巣が作られやすい場所


アシナガバチの巣です
(市では撤去していません)



このうらに
チェックリストがあるので
みて下さいね！



一般的にハチは雨風をしのげる場所に巣を作ります。
巣を作られないように、使っていない場所や人の出入りのないところなどを、定期的に点検しましょう！



点検チェックリスト

巣が作られやすい場所を
チェックリストにしました

- 庭木のすき間からハチが何度も行き来していませんか？
- 物置・納屋の中や周りでハチがたくさん飛んでいませんか？
- 外壁のすき間や割れ目からハチが何度も出入りしていませんか？
- ベランダや庭に使わず放置しているもの(植木鉢など)がありませんか？
- 軒下や雨どい、窓枠に巣は作られていませんか？
- 使っていない雨戸の戸袋のすき間からハチが何度も出入りしていませんか？
- 床下の換気口、エアコン室外機周辺などからハチが出入りしていませんか？
- 換気扇周辺などからハチが出入りしていませんか？

ここが
ポイント！



- ・庭木の剪定や草刈りは定期的に行いましょう。
※ハチの活動が活発な夏や秋に行うときは十分な注意が必要です
- ・家屋の外壁にできた割れ目など壊れた所は修復しましょう。
- ・換気口などは目の細かいネットでふさぐと、ハチが入りにくくなります。

ハチが出入りを繰り返しているところには、無理に近づかず、刺激をしないようにして下さい。

藤沢市では市民の方のご自宅にできたスズメバチの巣の撤去を行っています。巣を見つけたら環境保全課にご相談ください。

藤沢市 環境保全課 電話 0466-50-3519

